



KIT PARA FIXAÇÃO À VÁCUO


ACESSÓRIO OPCIONAL PARA TORRE DE ESTIRAMENTO RÁPIDO

MANUAL DE INSTRUÇÕES

Componentes do Kit para Fixação da Cinta de Ancoragem pelo Sistema à Vácuo

a. O conjunto do Sistema a Vácuo é composto por:

- i. Placa de Fixação com anel
- ii. Válvula fixada na placa
- iii. Conexão de Engate Rápido para Mangueira de Ar





b. Conectar na válvula a magueira da rede de ar comprimido, sendo que esta deve possuir de 6 a 8 bar.

OBS IMPORTANTE: Não pode haver umidade na rede, pois a mesma poderá fazer com que a fixação não ocorra devidamente.

c. Colocar a placa de fixação com anel sobre uma superfície limpa e lisa, para que não ocorra eventuais problemas na fixação a vácuo.

OBS: A superfície deve estar livre de sujeira, óleos ou outros resíduos para que a fixação se dê de forma ideal e não se solte durante o repuxamento.



LIMPEZA DA VÁLVULA

É necessária a limpeza periódica do sistema da válvula para o bom funcionamento do kit. Para isso basta jogar ar

